

第37期 上期財務ハイライト(連結) 2019年4月～2019年9月

財務トピックス

上期(2019年4月～2019年9月)の連結売上高は、40,738百万円(前年同期比96.4%)の減収となりましたが、閉鎖した店舗の売上高を除いた既存店売上高は、好調に推移しているスロットを増台したことで+617百万円(同101.5%)の増収となっています。

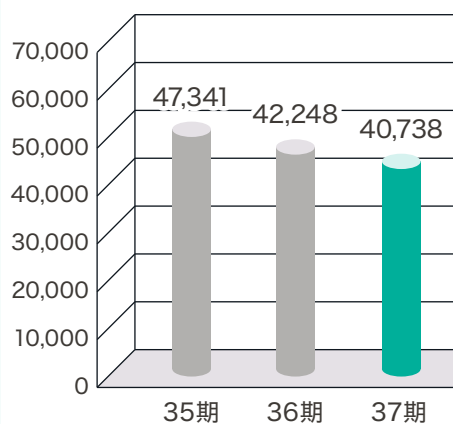
営業利益については、店舗閉鎖の効果と前期から取り組んでいる保管遊技機を有効活用することで、555百万円(同110.7%)の増益となりました。この結果、上半期の経常利益は475百万円(同119.1%)、税金等調整前四半期純利益は事業分離における移転利益などにより765百万円(同301.7%)となりました。

下期も今後発売される新基準遊技機や、完全分煙などにいち早く順応し、お客様へその魅力と新しい遊び方を提案するなど、ピーアークファンの創造を一層加速してまいります。

営業実績

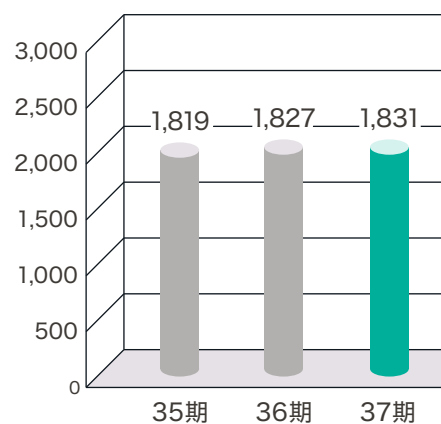
売上高

単位：百万円



売上総利益

単位：百万円



財務諸表

損益計算書(2019年4月1日～2019年9月30日)

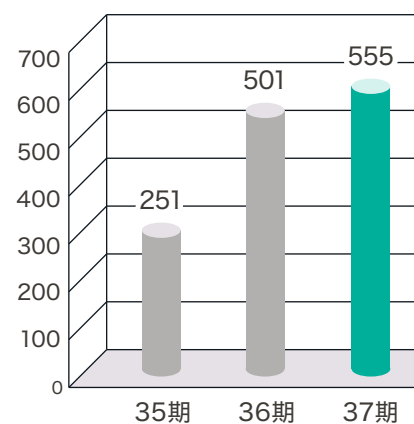
(単位：百万円)

科目	前期	当期	前年同期比
売上高	42,248	40,738	96.4%
売上原価	40,421	38,907	96.3%
売上総利益	1,827	1,831	100.2%
(同率%)	4.3%	4.5%	-
販売費及び一般管理費	1,325	1,275	96.2%
営業利益	501	555	110.7%
営業外収益	60	60	98.4%
営業外費用	163	140	85.7%
経常利益	399	475	119.1%
特別利益	-	388	-
特別損失	145	98	67.6%
税金等調整前四半期純利益	253	765	301.7%

※百万円未満切捨て %は小数点以下第2位を四捨五入

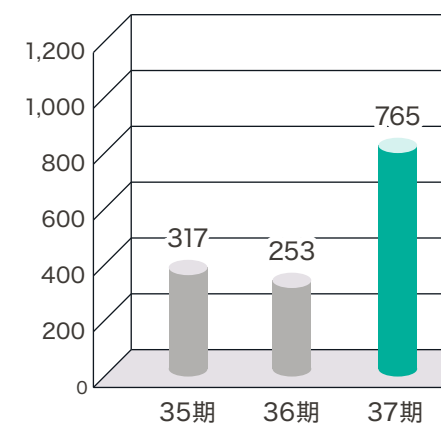
営業利益

単位：百万円



税金等調整前四半期純利益

単位：百万円



※百万円未満切捨て